



Jaarbericht 2012

voor deelnemers Stichting Pensioenfonds Yara Nederland

Beste mensen,

‘Pensioen’ was in 2012 weer regelmatig in het nieuws. Met name de dekingsgraad kreeg veel aandacht. Bij veel pensioenfondsen was - en is - de dekingsgraad te laag. Gevolg: per 1 januari 2013 geen verhoging van de pensioenen (indexatie). Bij 68 fondsen werden de pensioen zelfs verlaagd! Ik ben best trots op het feit dat úw (opgebouwde) pensioen per 1 januari wél is geïndexeerd.

In Nieuws 13 stond al een stukje over onze communicatie. Die is langzaam aan het veranderen. Zo gaan we meer digitaal doen, maar onze informatie ook ‘in lagen’ aanbieden. Waarbij de eerste laag - zoals dit Jaarbericht - heel beknopt is: simpel, snel en duidelijk. En met herkenbare plaatjes (pictogrammen).

Ik ben hier heel enthousiast over. Wat is uw mening? Ik hoor het graag van u!

Peter Vlamincx,
Voorzitter Yara Pensioenfonds

PS Wilt u méér weten? Dan is er altijd het meer uitgebreide Jaarverslag dat u bij ons kunt opvragen.



Tijdslijn pensioenjaar 2012

Lente akkoord

- verhoging AOW leeftijd vanaf 2013
- verlaging opbouwpercentages per 1.1.2014
- verhoging pensioenleeftijd

(septemberpakket) invoering UFR (andere rekenmethode)

Doorlopend: lage rente en stijgende levensverwachting (lage dekingsgraden)

Zelfevaluatie bestuur

hoe kunnen we beter functioneren: aandacht voor teamwork, deskundigheid en interne communicatie

(najaar) verkiezingen en regeerakkoord (verdere versoepeling pensioenopbouw en fiscale opbouwgrens 100.000 euro)

(december) wetsvoorstel nieuwe bestuursvormen: Yara pensioenfonds moet in 2013 bestuursstructuur herzien

(mei) besluit bestuur geen indexatie in 2012

(oktober) bestuur Yara besluit over te gaan op nieuwe overlevingstafel (prognose levensverwachtingen) van het AG (2012-2062)

Werkgever en vakbonden onderhandelen over nieuwe pensioenregeling, herzien bestuursstructuur, onderzoek of huidige pensioenadministrateur nog bij het pf past.

VOORJAAR

NAJAAR

EIND 2012

TOEKOMST 2013



De belangrijkste cijfers

Verkorte balans

Activa	2012	2011
Totaal belegd vermogen	408.415	297.665
Premiereserve herverzekering	13	13
Diverse debiteuren	489	31.588
Liquide middelen ('geld')	2.631	42.840
Totaal	411.548	372.106

Passiva	2012	2011
Reserves	38.725	29.494
Pensioenverplichtingen	371.925	339.724
Diverse crediteuren	898	2.888
Totaal	411.548	372.106

“Ook in 2012 zijn onze pensioenverplichtingen gestegen. Dat komt vooral door de nog altijd lage rentestand. Daar staat een hoog beleggingsrendement tegenover. Hierdoor is het saldo van baten en lasten positief. We hebben in 2012 dus ‘winst’ gemaakt.”

Verkorte rekening van baten en lasten

Inkomsten ('baten')	2012	2011
Beleggingsresultaten	45.874	3.270
Ontvangen premies	7.387	37.065
Saldo van overgedragen en overgenomen pensioenverplichtingen	89	339
Overige	0	7.667
Totaal	53.350	48.341

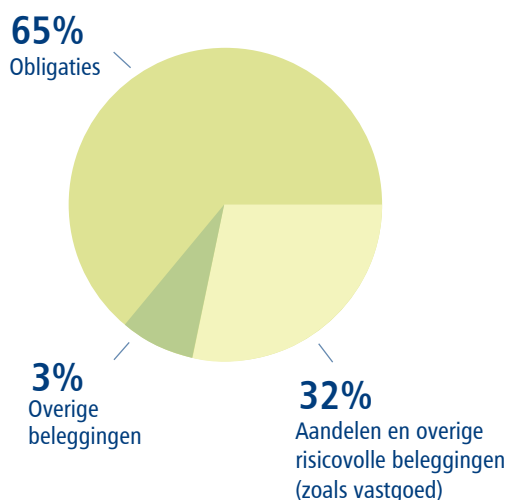
Uitgaven ('lasten')	2012	2011
Mutatie voorziening pensioenverplichtingen	31.694	34.443
Uitkeringen	13.582	14.037
Kosten (overig)	517	618
Totaal	45.793	49.098

Buitengewone baten	52	42
Saldo van baten en lasten	7.609	-715

Alle bedragen x 1.000 euro

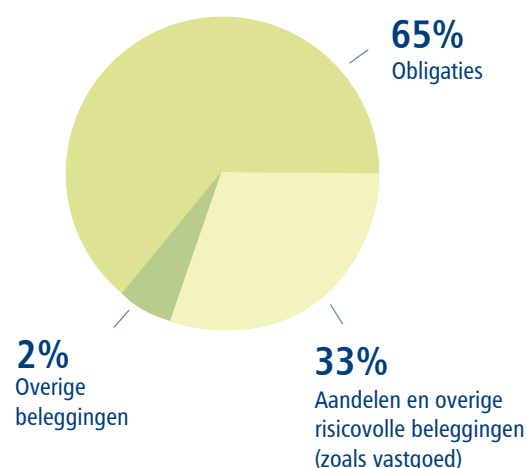
Onze strategische beleggingsmix ...

Onze strategische beleggingsmix bestaat voor meer dan de helft uit obligaties, waarmee we weinig risico lopen.



... maar we beleggen ook een deel van ons vermogen in meer risicovolle beleggingen als aandelen en vastgoed.

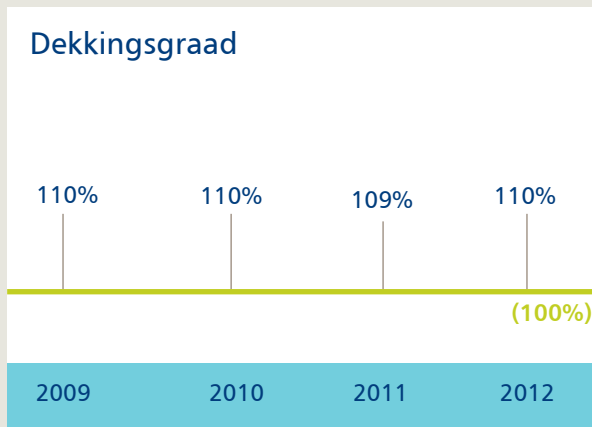
... onze werkelijke beleggingsmix ...



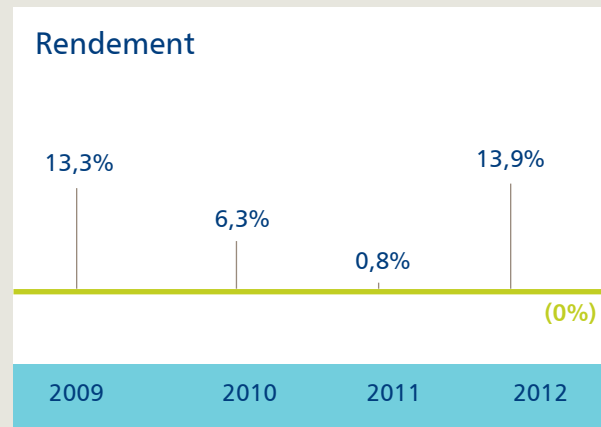
De werkelijke beleggingsmix wijkt vaak af van de strategische. Onder andere door ontwikkelingen op de markt. Wij houden goed in de gaten dat we niet teveel van de strategische mix afwijken.

Rendement, dekingsgraad en indexatie

“Onze dekingsgraad is hoger dan de minimaal vereiste dekingsgraad. Dat is natuurlijk goed nieuws. Toch zien wij de dekingsgraad graag nog verder stijgen.”

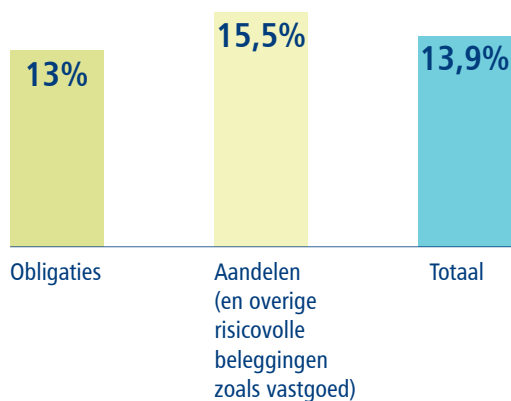


“Onze beleggingen deden het in 2012 goed. Dus ook in tijden van crisis kun je met beleggen een goed rendement halen. Zowel de aandelen als de obligaties leverden veel geld op.”



... en het rendement van onze beleggingsmix ...

Dit zijn de beleggingsresultaten binnen de beleggingsmix in 2012.



“We beleggen om extra geld te verdienen. Dat is in 2012 goed gelukt. De totale winst (‘rendement’) was 13,9%.”

“Veel inwoners van Nederland zien hun pensioen de laatste jaren minder waard worden. Wij zijn blij dat we uw pensioen gedeeltelijk konden verhogen.”

Hoeveel deelnemers en pensioengerechtigden telde Yara in 2012?

(en hoe was de verdeling per leeftijdscategorie?)



743
actieven

97
(20-35 jr)

139
(35-45 jr)

273
(45-55 jr)

234
(55-65 jr)



512
'slapers'

26
(20-35 jr)

60
(35-45 jr)

16
(65+ jr)

227
(55-65 jr)

183
(45-55 jr)



1.300
pensioen
gerechtigden

33
(0-55 jr)

61
(55-65 jr)

267
(85+ jr)

939
(65-85 jr)

“Onze populatie is behoorlijk ‘grijs’. De groep pensioengerechtigden is groter dan alle huidige en oud-medewerkers bij elkaar.”

Colofon

Redactie: Peter Vlaeminck (voorzitter Yara Pensioenfonds), Jeroen van de Beek (Towers Watson) en Martijn Leppink (Towers Watson).
Vormgeving: Heijden Ontwerp
psf@yara.com of 0115 – 47 4446

