



Jaarbericht 2013

voor deelnemers Stichting Pensioenfonds Yara Nederland

Jaarbericht 2013

Verandering is de enige constante. Een oude uitspraak van een Griekse filosoof, maar nog steeds actueel. Zeker op het gebied van pensioen. In het afgelopen jaar is er veel veranderd, en ook dit jaar gaan de veranderingen door. In dit jaarbericht blikken we terug op een intensief jaar.

Veranderingen 2013

In 2013 werd de eerste stap gezet om de AOW-leeftijd aan te passen naar 67 jaar, een historische verandering. Voor het eerst sinds de invoering van het staatspensioen "AOW" in 1957, is de AOW-leeftijd verhoogd.

Naast de verhoging van de AOW-leeftijd, heeft de regering het hele jaar 2013 gebruikt voor de maatschappelijke discussie over de toekomst van pensioen. Pensioen moet minder gevoelig worden voor grote schokken op de financiële markten.

Daarnaast moeten risico's en rendementen eerlijk over de generaties worden verdeeld. Een wetsvoorstel is uiteindelijk pas dit jaar (2014) voorgelegd aan de Tweede Kamer.

Maar er waren meer veranderingen. Zo is de nieuwe Wet Versterking Bestuur Pensioenfondsen aangenomen en de

Code Pensioenfondsen ingevoerd. Deze code en de wet hebben tot doel om de deskundigheid, het interne toezicht en het functioneren van pensioenfondsen te verbeteren. Per 1 januari 2014 en per 1 juli 2014 zijn deze nieuwe regels in werking getreden.

Financieel

Financieel ging het goed met Pensioenfonds Yara. De dekkingsgraad steeg van 110,0% (eind 2012) naar 116,7% (eind 2013). Hierdoor konden wij de pensioenen per 1 januari 2014 verhogen.

Veranderingen 2014

In 2014 en ook in 2015 blijven nog veel veranderingen op ons pensioenfonds afkomen. In de nieuwsbrief van juni kon u lezen dat we een nieuw bestuursmodel hebben gekozen. Ook kon u lezen dat de deelnemersraad en het verantwoordingsorgaan zijn samengegaan tot een nieuw verantwoordingsorgaan met nieuwe taken en bevoegdheden. Het bestuur bereidt zich voor op de nieuwe wetgeving per 1 januari 2015. Zo blijft verandering de enige constante.

Met vriendelijke groet,
Peter Vlaeminck

Tijdslijn pensioenjaar 2013



De belangrijkste cijfers

Alle bedragen x 1.000 euro

Verkorte balans

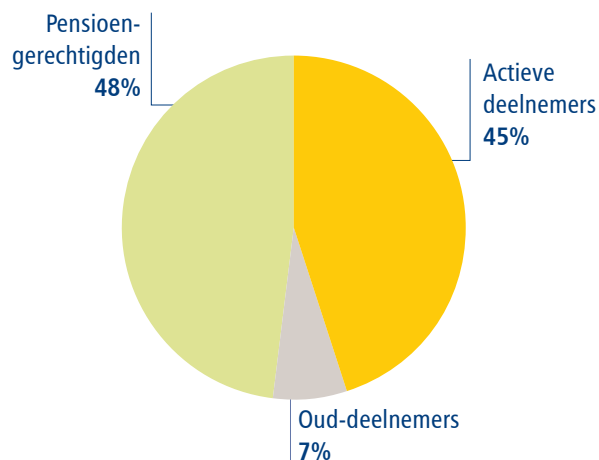
| Activa | | |
|---|----------------|----------------|
| | 2013 | 2012 |
| Beleggingen voor risico van het Pensioenfonds | 417.455 | 404.092 |
| Langlopende vorderingen | 4.126 | 4.323 |
| Premiereserve herverzekering | 7 | 13 |
| Vorderingen | 306 | 489 |
| Liquide middelen | 3.330 | 2.631 |
| Totaal | 425.224 | 411.548 |

| Passiva | | |
|--------------------------|----------------|----------------|
| | 2013 | 2012 |
| Reserves | 60.567 | 37.229 |
| Technische voorzieningen | 363.664 | 373.421 |
| Kortlopende schulden | 993 | 898 |
| Totaal | 425.224 | 411.548 |

De vergelijkende cijfers van 2012 zijn in de jaarrekening aangepast, in verband met:

- een correctie in de ploegenpensioenrechten
- een correctie van opname van de onvoorwaardelijke toeslagverlening van het aanvullend arbeidsongeschiktheidspensioen

Hoe zijn de **technische voorzieningen** verdeeld onder de actieve deelnemers, oud-deelnemers en pensioengerechtigden?



Verdeling technische voorzieningen

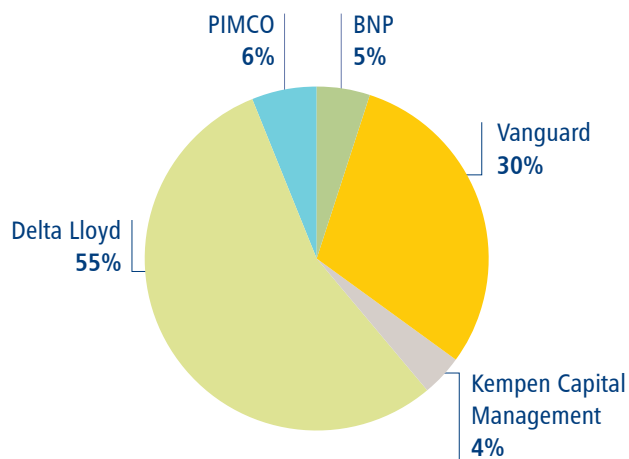
Verkorte rekening van baten en lasten

| Baten | | |
|--|---------------|---------------|
| | 2013 | 2012 |
| Beleggingsresultaten | 20.645 | 45.874 |
| Ontvangen premies | 7.295 | 7.387 |
| Saldo van overgedragen en overgenomen pensioenverplichtingen | 143 | 89 |
| Overige | 0 | 0 |
| Totaal | 28.083 | 53.350 |

| Lasten | | |
|--|--------------|---------------|
| | 2013 | 2012 |
| Mutatie voorziening pensioenverplichtingen | -9.727 | 31.694 |
| Uitkeringen | 14.148 | 13.582 |
| Kosten (overig) | 486 | 517 |
| Mutatie voorziening AAOP | -43 | 0 |
| Totaal | 4.864 | 45.793 |

| | | |
|----------------------------------|---------------|--------------|
| Buitengewone baten | 32 | 52 |
| Saldo van baten en lasten | 23.251 | 7.609 |

Hoe is het **vermogen van Pensioenfonds Yara** ondergebracht bij de verschillende vermogensbeheerders?

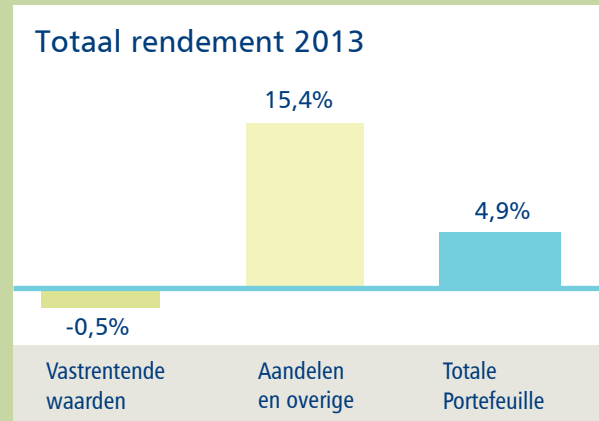


Verdeling beleggingen van het Pensioenfonds bij vermogensbeheerders

Ontwikkeling dekkingsgraad en rendement

De dekkingsgraad is in 2013 gestegen. Dat heeft vooral te maken gehad met stijging van de rente. Door de hogere rente dalen onze pensioenverplichtingen. We hoeven minder te reserveren om alle

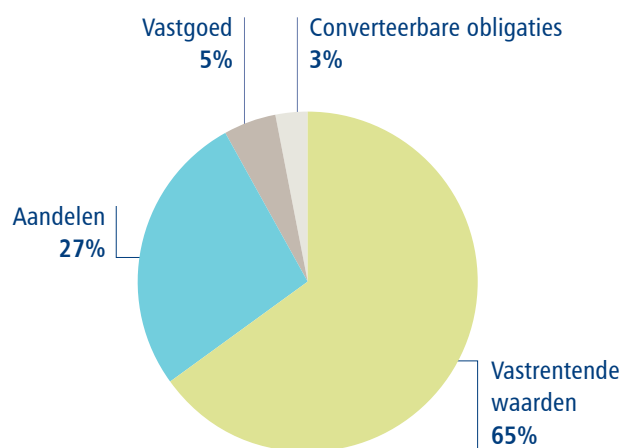
pensioenen te kunnen betalen (nu en in de toekomst). Daarnaast is ons vermogen gestegen door het rendement op onze beleggingen. Hierdoor is onze dekkingsgraad gestegen.



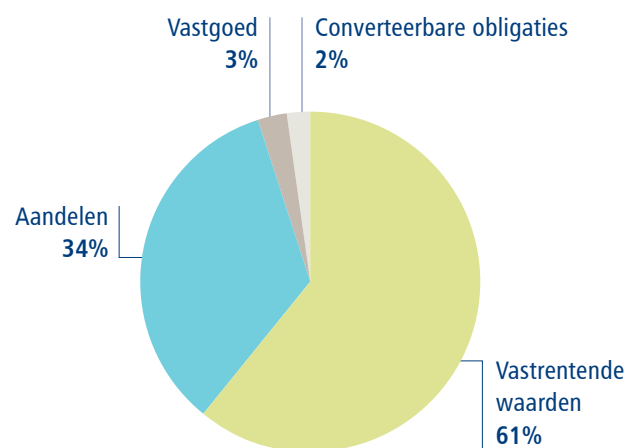
Strategische en werkelijke beleggingsmix

Onze strategische beleggingsmix bestaat voor meer dan de helft uit vastrentende waarden, waarmee we weinig risico lopen. Maar we beleggen ook een deel van ons vermogen in meer risicovolle beleggingen als aandelen en vastgoed.

De werkelijke beleggingsmix wijkt per definitie af van de strategische, onder andere door ontwikkelingen op de markt. Wij houden goed in de gaten dat wij binnen de vastgestelde bandbreedtes blijven per beleggingscategorie.



Strategische beleggingsmix



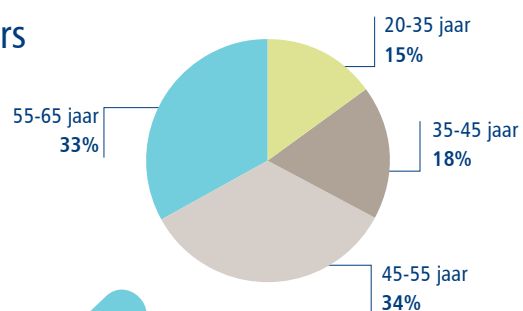
Werkelijke beleggingsmix



Deelnemersaantallen in 2013

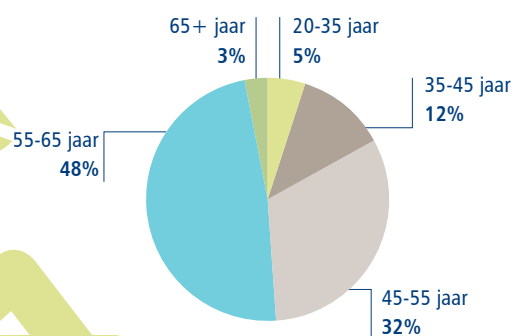
Actieve deelnemers

739



Oud-deelnemers

463



Colofon

Redactie: Peter Vlaeminck
(voorzitter Yara Pensioenfonds) en
Martijn Leppink (Towers Watson)
Vormgeving: Heijden Ontwerp

psf@yara.com of 0115 – 47 4446

Pensioengerechtigden

1.301

